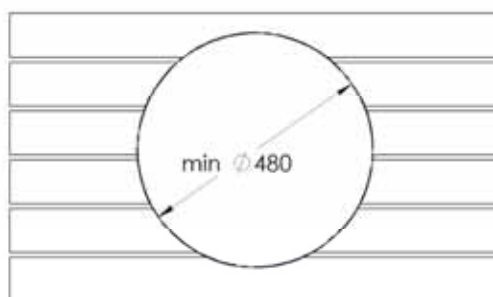
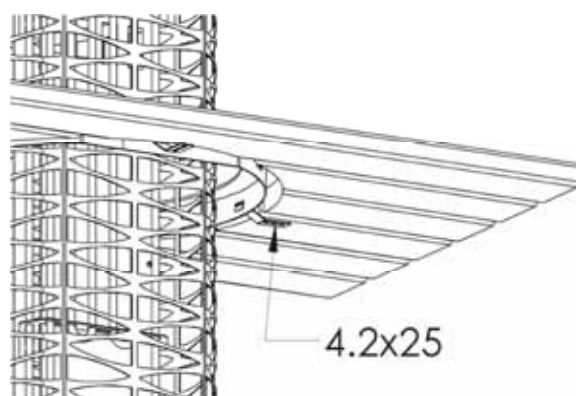


MONTERINGSANVISNING – Bastulavens skyddskant Saana

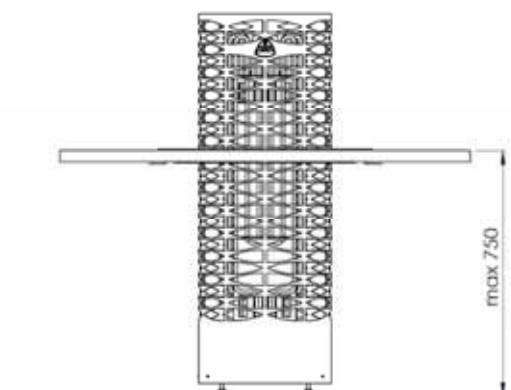
Den här monteringsanvisningen är endast avsedd för Kota Saana bastuugnar. Bastulavens skyddskant passar bastulavar med 30 mm max tjocklek. Lavens stomme (bärande och stödjande konstruktion, ben) och väggar i antändligt material måste följa skyddsavstånden från bastuaggregatet. Bastulavens skyddskant monteras runt hålet för det inbyggda bastuaggregatet i mitten av bastulaven. Skyddskantens fästen (4 st.) monteras på lavens undersida enligt figur 2. Bastulavens skyddskant har en ytterdiameter på 520 mm.



Figur 1



Figur 2



Figur 3