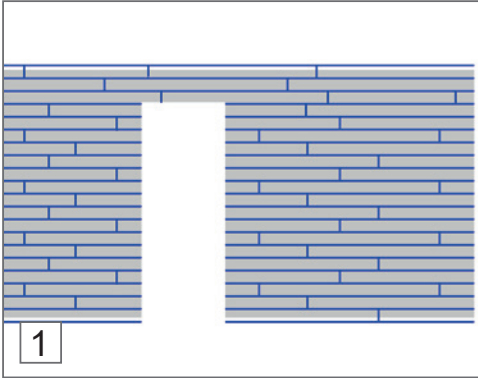


FERDIGMALT PANELBORD



1. Fordel bredden så første og siste blir like brede.




2. Panelbordene må akklimatiseres i emballasjen to døgn i romtemperatur før montering.

LIGGENDE BORD PÅ VEGG



3. Monteres på tvers av stendere med avstand max cc 60 cm. Montering på eksisterende vegger kan panelet festes uavhengig av lekter/bjelker.



4. Skjær til første bord etter korrekt bredde. Ved skjæring med sirkelsag skal den malte siden vende ned.




5. Listverk monteres



6. Dine nye Huntonitvegger er ferdige!

Se ytterligere informasjon og monteringsvideo på våre nettsider www.huntonit.no.

 Byggma ASA arbeider hardt med sin kvalitetskontroll. Til tross for denne kvalitetssikringen kan enkelte plater med feil forekomme. Brukeren skal kontrollere platene før montering - i det vårt erstatningsansvar begrenses seg til erstatning av plater med feil. Produsenten tar forbehold om endringer av spesifikasjonene og trykkfeil.